

FLEXIBEL - FORMSCHÖN

- Zwischen zwei parallel gespannten Edelstahlseilen wird ein Sonnenschutz-Segel mit Laufhaken befestigt.
- Das Sonnen- und Sichtschutz-Segel ist seitlich verschiebbar und spendet dort Schatten, wo man ihn benötigt.
- Einfach und schnell abnehmbar.
- Mehr Abwechslung im Design durch einfaches Austauschen des Segels (z. B. passend zu den Farben der neuen Gartenmöbel).
- Das Sonnenschutz-System kann nach einem Wohnungswechsel wieder montiert und auch erweitert werden.
- Mehrere Montage-Sets für verschiedene Anwendungen.
- Unterstützendes Zubehör für vielseitige Montagemöglichkeiten.

INDIVIDUELLE MONTAGE VARIANTEN

- Sonnensegel als Innenbeschattung für Wintergärten.
- Der helle, leicht transparente Stoff lässt den Raum dahinter in freundlicher Sonnenstimmung erstrahlen.
- Sonnensegel als Außenbeschattung für große Fensterflächen.
- Dient nicht nur zur angenehmen Kühlung des Raumes sondern auch als Schutz vor neugierigen Blicken.
- Auch für Pergolen und Atriumhöfe hervorragend zu verwenden.
- Spendet dort Schatten, wo er benötigt wird. Sonne ja, aber zur richtigen Zeit am richtigen Ort.
- Einfach mittels Seilzug-System auf- und zuziehen.

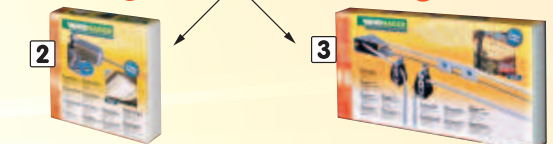
MONTAGESETS & SONNENSEGEL



Sonnensegel Größe 1 = 270 x 140 cm
Inhalt: • Sonnensegel • 20 Stück Laufhaken mit Edelstahl-Schrauben
Sonnensegel Größe 2 = 420 x 140 cm
Inhalt: • Sonnensegel • 30 Stück Laufhaken mit Edelstahl-Schrauben

SEGEL+ MontageSet Wintergarten

SEGEL+ MontageSet Seilzug-System



Montage-Set Wintergarten Inhalt:
• 10m Edelstahlseil mit besonders lauffeichter Oberfläche
• 4 Seilspannelemente für einfache und stabile Montage der Stahlseile - inklusive Montagewinkel.
• 4 Abdeckkappen aus verchromtem Stahl mit Schraubgewinde
• alle erforderlichen Schrauben, Dübel usw.
• Montageanleitung (Version 2)

Montage-Set Seilzug-System Inhalt:
• 14 m Edelstahlseil mit besonders lauffeichter Oberfläche
• 35 m Spannseil zum auf- und zuziehen des Segels
• 4 Seilspannelemente für einfache und stabile Montage der Stahlseile - inklusive Montagewinkel und Umlenkrollen
• alle erforderlichen Schrauben, Dübel usw.
• Montageanleitung (Version 3)

Komplett-SET Segel + MontageSet

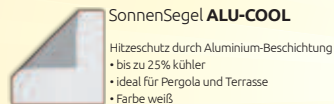


Komplett-Set Sonnensegel Cremeweiss oder Apfelgrün Inhalt:
• Sonnensegel 140 x 270 cm
• 10m Edelstahlseil mit besonders lauffeichter Oberfläche
• 4 Seilspannelemente für einfache und stabile Montage der Stahlseile - inklusive Montagewinkel.
• 4 Abdeckkappen aus UV-stabilem Kunststoff in weiß
• alle erforderlichen Schrauben, Dübel usw.
• Montageanleitung (Version 4)

FARBVIELFALT:

ALU COOL / 49
WEISS / 40
SAND / 47
CAFÉ / 46
CRÈME / 45*
TERACOTTA / 48
GELB/WEISS / 43
APFELGRÜN / 58*
CYAN BLAU / 59*

*UV Standard 801



Sonnensegel ALU-COOL
Hitzeschutz durch Aluminium-Beschichtung
• bis zu 25% kühler
• ideal für Pergola und Terrasse
• Farbe weiß

- Hinweis: Segel mit der Aluminium-Beschichtung nach oben gerichtet montieren. Für entsprechenden Luftaustausch durch ausreichend Abstand zwischen Segel und Bedachung (Kunststoff, Glas, Acryl, etc.) sorgen.
- Standard Segel-Größen aus hochwertigem, UV-stabilen Polyestergewebe.
 - Für Innen- wie auch Außenbeschattung geeignet.
 - Formate: 270 x140 cm, 420 x140 cm.
 - Individuelle Maßanfertigungen möglich.
 - Alle Sets komplett mit Laufhaken.



Außenbeschattung für Pergolen Variante 1:
Für die Montage wird benötigt:
Sonnensegel plus Montage-Set Seilzug-System



Flexible Seitenbeschattung für Balkone
Für die Montage wird benötigt:
- Sonnensegel plus Montage-Set Wintergarten. Oder: - Komplett-Set Sonnensegel



Außenbeschattung für Hausgiebel
Für die Montage wird benötigt:
Sonnensegel plus Zubehör Spannelement und Edelstahlseil (14 m)



Außenbeschattung für Pergolen Variante 2:
(Montage zwischen den Holzspalten)
Für die Montage wird benötigt:
Sonnensegel Gr. 1 plus Zubehör Spannelement und Edelstahlseil (14 m)



Fixe Seitenbalkone
Für die Montage wird benötigt:
Sonnensegel plus Zubehör Punktbefestigung




Voll- oder Teilbeschattung für Wintergärten
Für die Montage wird benötigt:
Sonnensegel plus Montage-Set Wintergarten.

ZUBEHÖR FÜR DEN INDIVIDUELLEN BEDARF



Laufhaken zur Befestigung des Sonnensegels am Edelstahlseil. 30 Stk. / Pkg.



Klemmhaken verhindert ein Verrücken des Segels. 6 Stk. / Pkg.



Punktbefestigung zur Befestigung des Sonnensegels und/oder zum Umlenken des Seiles oder zur Stützung bei langen Spannweiten. 2 Stk. / Pkg



Raffband als Abstandhalter für ein gerafftes Sonnensegel. Länge 4 m /Pkg. in weiß



Spannelement mit Abdeckkappe, für die Befestigung des Edelstahlseiles. Komplett-Packung mit Seilspannrohr (verzinkt), Schutzkappe, Montage und Spannwinkel (verzinkt), Dübel und Schrauben.

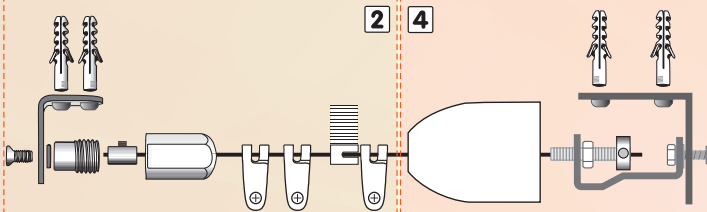


Edelstahlseil mit besonders lauffeichter Oberfläche. (Länge 14 m)



Schleuderstab zum schnellen, einfachen Auf- und Zuziehen Sonnensegels. 25K. / PKG. LÄNGE: 150 cm.

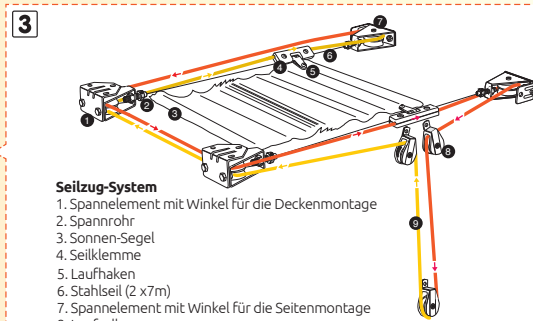
MONTAGE - VARIANTEN - DETAIL



MONTAGE - Variante 2

MONTAGE - Variante 4

MONTAGE - Variante 3



Seilzug-System

- Spannelement mit Winkel für die Deckenmontage
- Spannrohr
- Sonnen-Segel
- Seilklemme
- Laufhaken
- Stahlseil (2 x 7m)
- Spannelement mit Winkel für die Seitenmontage
- Laufrolle
- Laufseil (35 m)

Spannelement

Komplett-Set SonnenSegel
Komplett mit Montagewinkel aus verzinktem Stahl, Abdeckkappe aus Kunststoff und Edelstahlseil. Stabile Ausführung - für hohe Windlasten!



Spannelement

Montageset Wintergarten
Komplett aus verzinktem Stahl mit Edelstahlseil. Formschöne Ausführung für den Innen- oder Außenbereich.



Spannelement

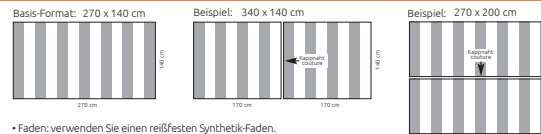
Montageset Seilzug-System
mit Montagewinkel aus verzinktem Stahl, Kunststoffrollen und Edelstahlseil.

MASSARBEIT - ANLEITUNG

Allgemeine Hinweise (Selbstanfertigung & Maßbestellung):

- Bei waagrecht montierten Sonnensegeln (z.B. Pergola) sollte die Spannweite zwischen den Seilen nicht mehr als 2 m betragen. Ein übermäßiges Durchhängen des Segels wird damit vermieden.
- Um eine leichte Handhabung zu gewährleisten empfehlen wir bei größeren Beschattungsfächern mehrere Segel zu verwenden (pro Segel max. 5m²).
- Ab einer Länge des Edelstahlseiles von 7 m oder bei Spannweiten von mehr als 2 Metern wird aus Stabilitätsgründen (durchhängende Seile oder starker Wind) empfohlen, ein weiteres Montage-Set einzusetzen oder das Seil in der Mitte individuell zu stützen.
- Montieren Sie das Montage-Set (Seilspannelemente, Seile). Ermitteln Sie die genauen Abstände zwischen den Seilhalterungen/Seilen. Bestellen Sie das Segel laut den zuvor gemessenen Angaben.
- Fertigungsbedingte Toleranzen: +/- 1-2 cm. Lieferzeit: Für Maßsegel 2-4 Wochen (je nach Saison).

Wie Sie Ihre individuelle Segel-Größe selbst anfertigen:



- Fäden: verwenden Sie einen reißfesten Synthetik-Fäden.
- Sticht: Steppstich (Standard-Nähmaschine) bei mittlerer Stichlänge.
- Saum: Achten Sie entsprechend dem Original-Segel auf eine Saumbreite von ca. 20 mm (Laufhakenbefestigung).
- Naht: Flache Kappnaht zum dauerhaften Verbinden zweier Segel:



- Für die strapazierfähige Fläche Kappnaht legen Sie den Stoff links auf links und steppen die Nahtlinie.
- Schneiden Sie eine der beiden Nahtzugaben auf 5 mm zurück.
- Schlagen Sie die längere Nahtzugabe um die zurückgeschrittene Kante ...
- ... und steppen Sie diese, wie oben abgebildet (Naht 2), schmalkantig auf.

MASSARBEIT - AUFTRAG

Auf Wunsch fertigen wir für Sie SonnenSegel nach Maß! Welche Angaben sind notwendig?

Farben: Erhältlich in alu cool, weiß, sand, café, crème, terracotta, gelb-weiß gestreift, grün und blau.

Laufrichtung der Streifen: Horizontal oder vertikal.

Format: Länge x Breite (wenn Sie ein gerafftes Sonnen-Segel wünschen, sind zur Länge 25 - 40% dazu zu rechnen).

Stückzahl:

Menge der gewünschten Maßsegel. Bei Maßsegel benötigen Sie zusätzlich: Laufhaken, alle 30 cm 1 Stück auf beiden Längsseiten. (Laufhaken sind als Zubehör erhältlich).

Verwenden Sie für Ihre Bestellung unser Formular »Sonnensegel nach Maß«.



Farbcodes:

- 39 ALU COOL
 - 40 WEISS
 - 47 SAND
 - 46 CAFÉ
 - 45 CRÈME*
 - 48 TERRACOTTA
 - 49 GELB/WEISS
 - 58 APFELGRÜN*
 - 59 CYAN BLAU*
- *UV Standard 801

Sonnensegel

Seilspanntechnik Ihr individueller Sonnen- und Sichtschutz!



Perfekter Sonnen- und Sichtschutz für:

Pergolen | Terrassen | Wintergärten | Balkone | große Glasflächen | Hausgiebel

