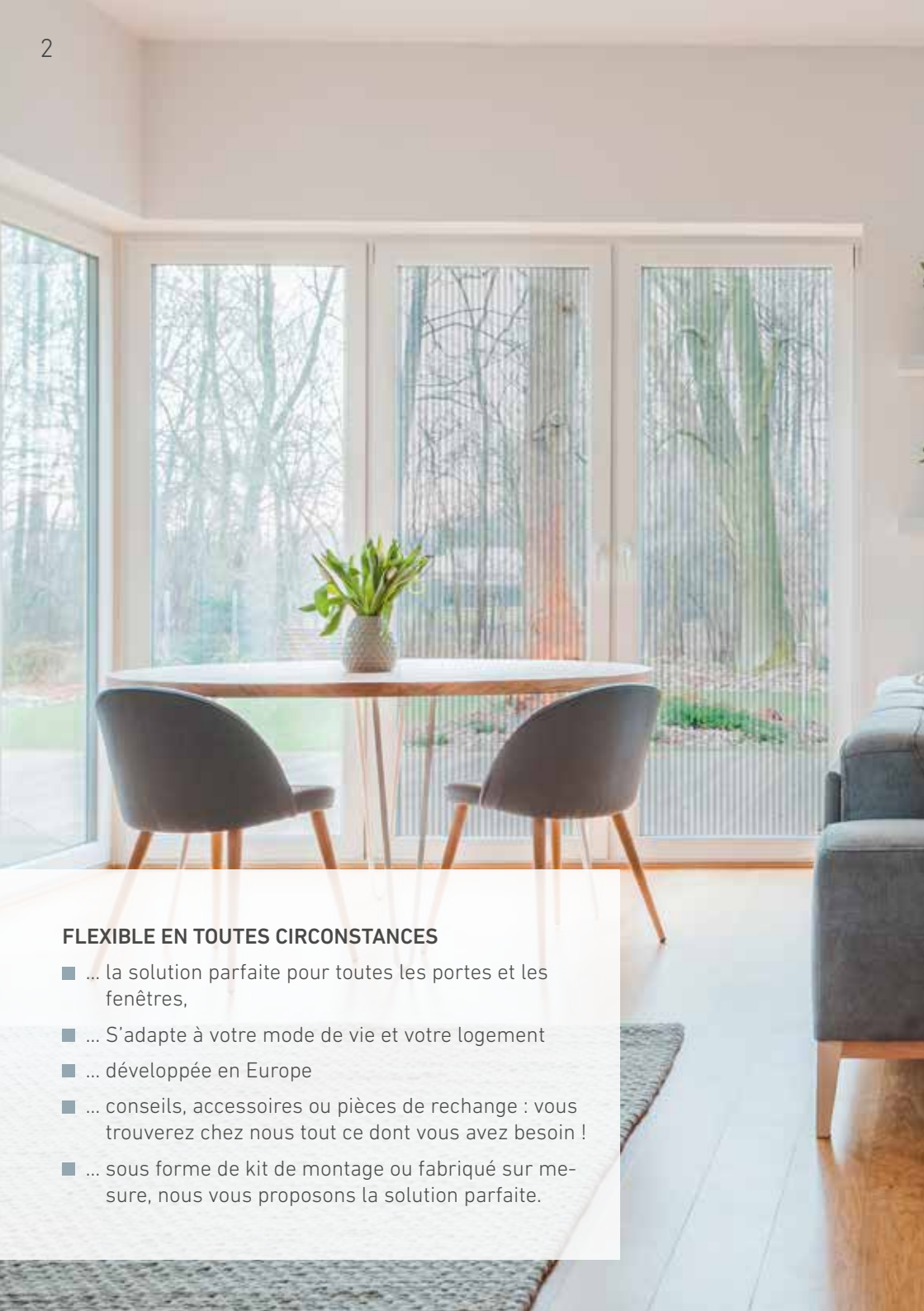




LA MOUSTIQUAIRE
PARFAITE
POUR VOTRE MAISON





FLEXIBLE EN TOUTES CIRCONSTANCES

- ... la solution parfaite pour toutes les portes et les fenêtres,
- ... S'adapte à votre mode de vie et votre logement
- ... développée en Europe
- ... conseils, accessoires ou pièces de rechange : vous trouverez chez nous tout ce dont vous avez besoin !
- ... sous forme de kit de montage ou fabriqué sur mesure, nous vous proposons la solution parfaite.

AÉREZ EN TOUTE SÉRÉNITÉ

Qu'il s'agisse d'une fenêtre, d'une fenêtre de toit, d'une porte de balcon ou de terrasse : avec les solutions de moustiquaires Windhager, vous pouvez aérer en toute tranquillité, sans être dérangé par les insectes.

DORMEZ EN TOUTE TRANQUILITÉ

Quel bonheur de pouvoir dormir la fenêtre ouverte pendant les chaudes nuits d'été. Finis les bruits, les piqûres de moustiques et autres insectes, dormez sereinement avec une moustiquaire Windhager.

Vous protégez ainsi toute votre famille sans utiliser de produit chimique.

MANGEZ PAISIBLEMENT

Les guêpes et les mouches aiment nos repas autant que nous ! Pour pouvoir cuisiner et manger en toute tranquillité tout en profitant de l'air frais extérieur, protégez vos fenêtres et portes avec des moustiquaires !



INNOVATIONS POUR UNE MAISON SANS INSECTES

DES INNOVATIONS POUR DAVANTAGE DE CONFORT

De nouveaux développements, tels que les charnières à force de verrouillage réglable ou les modes de fixation sans perçage, améliorent votre confort.

MONTAGE FACILE

Les produits sont conçus pour être assemblés avec des moyens extrêmement simples. Les instructions incluses, comprenant des images et des textes faciles à comprendre, vous guident pas à pas jusqu'à la mise en place de la moustiquaire prête à l'emploi. Vous trouverez également des vidéos de montage sur notre page d'accueil.

CONSULTATION ET ASSISTANCE EN LIGNE

Le QR Code sur chaque emballage vous oriente rapidement sur notre portail de service oc.windhager.eu où vous pourrez consulter toutes les informations souhaitées. Vous y trouverez des vidéos de produit, des instructions de montage et des caractéristiques techniques.

Le conseiller en ligne vous aidera à trouver le produit adapté à votre besoin.

A close-up photograph of a man and a woman looking at a tablet together. The woman, on the left, has dark hair and is smiling broadly. The man, on the right, has grey hair and is looking down at the tablet with a slight smile. They are both wearing casual clothing. The background is blurred, suggesting an indoor setting.

CONSULTANT EN LIGNE WINDHAGER -

CONSULTEZ NOTRE CONSEILLER EN LIGNE

PARFAITEMENT CONSEILLÉ, PARFAITEMENT INFORMÉ. CHEZ VOUS, EN DÉPLACEMENT OU DIRECTEMENT EN MAGASIN.

RENDEZ VISITE À NOTRE CONSEILLER EN LIGNE

Notre **conseiller en moustiquaires** en ligne vous guide clairement à travers toute la gamme Windhager. Questions ciblées, présentations claires et comparaison des avantages au sein des groupes de produits facilitent considérablement le choix.

En quelques clics seulement, vous réduisez le large choix de produits et ne conservez que les **solutions de moustiquaires** parfaitement adaptées à votre maison.

RENSEIGNEZ-VOUS SUR

<https://oc.windhager.eu>

ou au moyen d'un QR Code



Saisissez simplement le numéro d'article ou la désignation, c'est parti !

INFORMATIONS DÉTAILLÉES ET VIDÉOS DE MONTAGE

Vous trouverez en ligne toutes les informations pertinentes, comme les manuels d'utilisation, les vidéos de montage et les informations techniques détaillées telles que la profondeur d'installation, la taille des mailles et les conseils d'entretien.

Sur notre portail, vous trouverez même **des instructions de montage étape par étape**, ainsi qu'un calculateur de dimensions intégré :

<https://oc.windhager.eu>



NOUS SOMMES TOUJOURS LÀ POUR VOUS !

Vous avez des questions sur le produit ou sur son montage ? Contactez-nous au :

Windhager France: +33 390 6459 79

Ou écrivez-nous un e-mail à :

france@windhager.eu



FENÊTRE DE TOIT

Des solutions spécialement conçues éliminent la présence des moustiques sous les combles.

FENÊTRE

Plastique, aluminium ou bois ; à percer, visser ou coller ; moustiquaires, tissu de protection contre le pollen ou protection contre le soleil - les possibilités sont multiples !

SOUPIRAIL

Les soupiraux peuvent également être protégés contre les moustiques, les araignées et les insectes.

FENÊTRES AFFLEURANTES

Les fenêtres affleurantes doivent être dotées de moustiquaires spéciales !

LES GAMMES DE PRODUITS

Insect Stop PLUS

- Le meilleur rapport qualité/prix
- Pour toutes les tailles courantes de fenêtres et de portes
- Large choix de produits
- Garantie de 5 ans sur les cadres en alu

Insect Stop EXPERT

- Gamme Brico d'une qualité supérieure
- Tailles standard et étendues ainsi que solutions spéciales pour fenêtres et portes
- Large gamme d'accessoires
- Garantie de 10 ans sur les cadres en alu

PORTE

Notre large gamme de moustiquaires offre une solution adaptée à chaque porte, qu'il s'agisse d'une porte standard ou d'une baie coulissante.



MOUSTIQUAIRE BANDE VELCRO

Peu coûteuse à l'achat, montage rapide et facile à installer. Grâce à la bande velcro le cadre peut également être retiré sans laisser de traces. Idéal pour les logements en location.



CADRE DE FENÊTRE

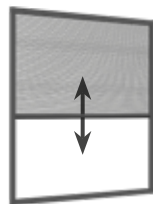
Solide et néanmoins rapidement monté. Aucun trou ne doit être percé lors du montage. Le cadre est recoupable sur mesure et s'adapte par conséquent à presque toutes les fenêtres.



APERÇU DES SOLUTIONS POUR FENÊTRES ET PORTES


STORE PLISSÉ

Peu encombrant, montage sans perçage et présentant néanmoins tous les avantages d'un store. Idéal pour toutes les fenêtres qui sont souvent ouvertes, pour y arroser des fleurs par exemple, ou pour les fenêtres pour lesquelles la moustiquaire n'est utilisée que de temps en temps et qui doit disparaître en cas de non utilisation.



STORE ENROULEUR FENÊTRE

Solide et de haute qualité, rapide à ouvrir et à fermer - et ce, même d'une seule main. Lorsque le store n'est pas utilisé, le tissu disparaît dans le caisson pour une protection optimale. La solution optimale répondant à des exigences élevées.



FENÊTRE DE TOIT

Idéal pour les fenêtres de toit : moustiquaire avec bande velcro, store enrouleur et store plissé qui protège à la fois contre la lumière du soleil et les insectes.




ANTHRACITE
BLANC
**COULEURS DU
PROFILÉ**

RIDEAU DE PORTE

Peu encombrant, économique et simple. Fonctionne partout où la profondeur de pose est trop faible pour monter d'autres solutions. Parfait également pour les foyers avec des enfants et des animaux, car il n'est pas nécessaire d'ouvrir et de fermer, ce qui évite ainsi d'endommager le tissu.



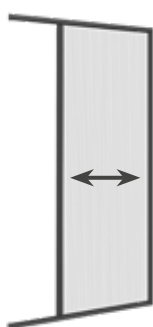
PORTE BATTANTE

Conception stable avec une transparence parfaite et un design discret. Le produit classique pour les portes de balcon et de terrasse à un seul vantail – non sans raison.



MOUSTICUAIRE PLISSÉE

La solution peu encombrante pour les portes de terrasse et de balcon. Les moustiquaires plissées peuvent être installées même si la profondeur de pose est faible et conviennent aux portes simples et doubles. Peut être arrêtée dans n'importe quelle position.



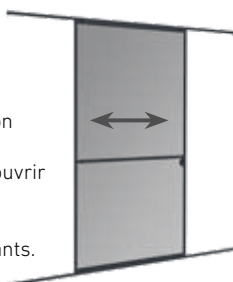
STORE ENROULEUR PORTE

Discretion en cas de non utilisation, efficacité en cas d'utilisation. Le store latéral disparaît dans un caisson de protection à l'ouverture. Idéal pour toutes les portes manquant d'espace pour y monter un modèle pivotant et coulissant.



PORTE COULISSANTE

Peu encombrante et stable et offrant par ailleurs une grande flexibilité, c'est la solution idéale pour les grandes ouvertures : elle peut s'ouvrir des deux côtés et peut également être installée derrière des volets roulants.



PORTE BATTANTE VA-ET-VIENT

Vers l'intérieur ou vers l'extérieur ? De préférence les deux ! Les portes battantes s'ouvrent dans les deux sens, nul besoin d'avoir les mains libres. C'est la solution parfaite en cas de passages fréquents ainsi que pour les foyers avec des animaux et des enfants.



LA BONNE SÉLECTION DE PRODUITS POUR VOS FENÊTRES

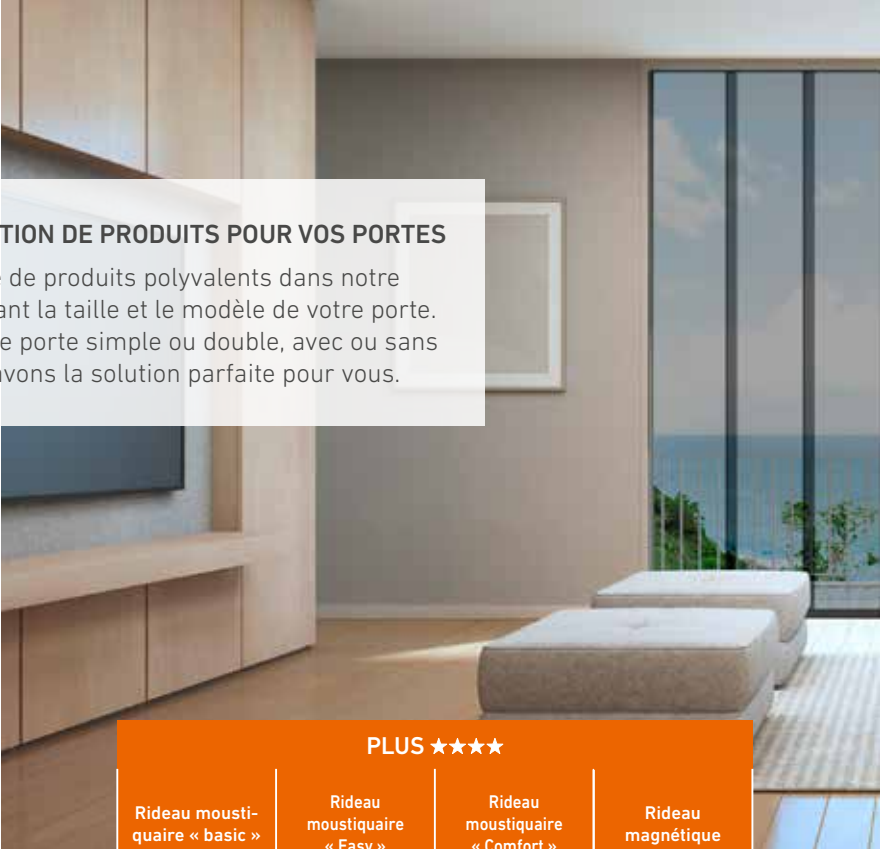
Comment doit être monté votre moustiquaire Windhager et quel modèle de fenêtre est installé chez vous ?

Trouvez votre produit idéal grâce aux indications fournies dans le tableau.

| PLUS ★★★★★ | | | | |
|---------------------------------------------------|-----------------------------------|-------------------------------------------|----------------------------------------|-----------------------------------------------|
| | Moustiquaire Elastic (Page 18) | Moustiquaire Fenêtre de toit (Page 19) | Moustiquaire anti-pollen* (Page 19) | Cadre télescopique pour fenêtres (Page 20) |
| Quel modèle de fenêtre est monté ? Voir p.14 | | | | |
| ① Affleurante | X | | X | |
| ② À pan décalé | X | | X | X |
| ③ Rejet d'eau | | | | |
| Ⓐ Fenêtre de toit pivotante | | X | | |
| Ⓑ Fenêtre de toit rabattable | | X | | |
| Comment souhaitez-vous fixer votre moustiquaire ? | | | | |
| Fixer | | | | |
| Visser | | | | |
| Coller | | | | |
| Bande velcro | X | X | X | |
| Suspendre | | | | X |
| Souhaitez-vous ouvrir la moustiquaire ? | | | | |
| Profondeur de pose nécessaire | 1 mm | 1 mm | 1 mm | 12 mm |



| PLUS ★★★★★ | | EXPERT ★★★★★★ |
|------------------------------------------|-------------------------------------------------|--------------------------------------------|
| Cadre fixe pour fenêtres (Page 21) | Store enrouleur pour fenêtre (Page 22) | Cadre Ultra Flat plissé (Page 23) |
| | | |
| X | X | |
| X | X | X |
| | X | |
| | | |
| | | |
| | | |
| | | |
| | X | |
| | X | |
| | | |
| | | |
| X | | X |
| | X | X |
| 14 mm | 42 mm | 5 mm |

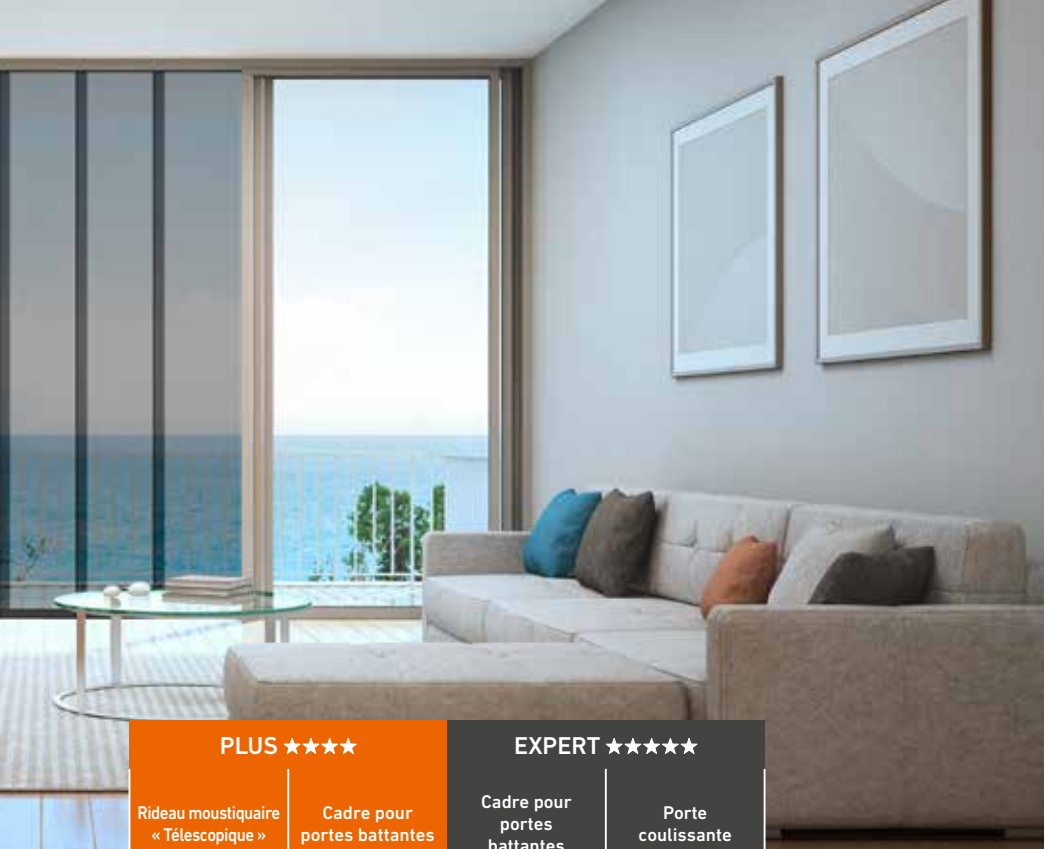


LA BONNE SÉLECTION DE PRODUITS POUR VOS PORTES

Limitez le nombre de produits polyvalents dans notre gamme en indiquant la taille et le modèle de votre porte. Qu'il s'agisse d'une porte simple ou double, avec ou sans rejet d'eau, nous avons la solution parfaite pour vous.

| PLUS ★★★★★ | | | |
|--------------------------------------------|-------------------------------------------|----------------------------------------------|--------------------------------|
| Rideau moustiquaire « basic » (Page 24) | Rideau moustiquaire « Easy » (Page 25) | Rideau moustiquaire « Comfort » (Page 26) | Rideau magnétique (Page 27) |

| Quel modèle de porte est monté ? Voir p. 14 | | | | |
|---------------------------------------------------|------|------|-------|------|
| ① Affleurante | X | X | X | X |
| ② À pan décalé | X | X | X | X |
| ③ Rejet d'eau | X | X | X | X |
| Simple ou double | | | | |
| Simple | X | X | X | X |
| Double | | | | |
| Comment souhaitez-vous fixer votre moustiquaire ? | | | | |
| Fixer | | | | |
| Visser | | | X | |
| Coller | X | X | X | X |
| Profondeur de pose nécessaire | 5 mm | 8 mm | 12 mm | 5 mm |



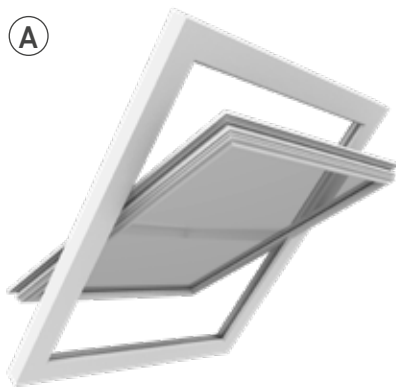
| PLUS ★★★★★ | | EXPERT ★★★★★ | |
|-----------------------------------------------------|---------------------------------------------|------------------------------------------------|-----------------------------------|
| Rideau moustiquaire « Télésopique » (Page 28) | Cadre pour portes battantes (Page 29) | Cadre pour portes battantes (Page 30) | Porte coulissante (Page 31) |
| | | | |
| X | X | X | X |
| X | X | X | X |
| X | X | X | X |
| | | | |
| X | X | X | |
| | | | X |
| | | | |
| | | | |
| X | X | X | X |
| X | | X* | |
| 17 mm | 16 mm | 16 mm | 16 mm |

* en combinaison avec des accessoires Z11

MODÈLES DE FENÊTRES ET DE PORTES

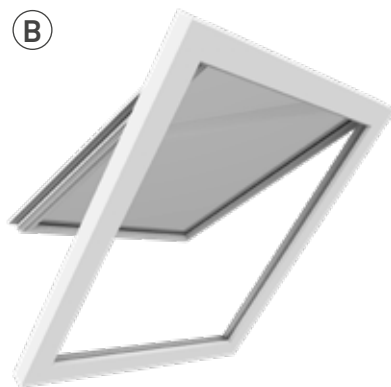
Lorsque vous choisissez une moustiquaire, il est important de déterminer au préalable le type de fenêtre ou de porte que vous avez – comparez-les simplement avec les illustrations ci-après.

La description du produit ainsi que les tableaux à partir de la page 8 décrivent en détail quel produit est adapté à quelle fenêtre/porte.

A

FENÊTRE DE TOIT PIVOTANTE


Fenêtre de toit avec battant de fenêtre oscillant vers l'intérieur et vers l'extérieur

B

FENÊTRE DE TOIT RABATTABLE

Fenêtre de toit avec battant de fenêtre s'ouvrant vers l'extérieur

①



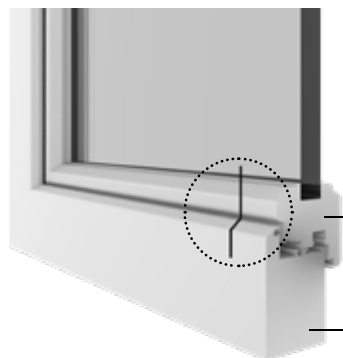
FENÊTRES ET PORTES AFFLEURANTES

Fenêtres ou portes avec vantail
affleurant le cadre

Vantail

Cadre

②



FENÊTRES ET PORTES À PAN DÉCALÉ

Fenêtres ou portes avec vantaux
à pan décalé

Vantail

Cadre

③



FENÊTRES ET PORTES AVEC REJET D'EAU

Fenêtres ou portes avec élément
dépassant du cadre au niveau du
vantail ou du cadre

Vantail

Rejet d'eau

Cadre



SOMMAIRE

SOLUTIONS POUR FENÊTRES

| | |
|-------------------------------------------------------------------------------------------------|----|
| Moustiquaire Économique & Moustiquaire Elastic | 18 |
| Moustiquaire pour Fenêtres de Toit & Moustiquaire Ciel de Lit & Moustiquaire Anti-Pollen* | 19 |
| Cadre Télescopique pour Fenêtres PLUS..... | 20 |
| Cadre Fixe pour Fenêtres PLUS | 21 |
| Store Enrouleur pour Fenêtres PLUS | 22 |
| Cadre Ultra Flat Plissé pour Fenêtre EXPERT..... | 23 |

SOLUTIONS POUR PORTES

| | |
|-------------------------------------------|----|
| Rideau Moustiquaire « Basic » | 24 |
| Rideau Moustiquaire « Easy » | 25 |
| Rideau Moustiquaire « Comfort »..... | 26 |
| Rideau Moustiquaire Magnétique | 27 |
| Rideau Moustiquaire « Télésopique » | 28 |
| Cadre pour Portes Battantes PLUS..... | 29 |
| Cadre pour Portes Battantes EXPERT..... | 30 |
| Porte coulissante EXPERT..... | 31 |

ACCESSOIRES POUR FENÊTRES ETE POERTES

| | |
|----------------------------------------|----|
| Tulle moustiquaire Aluminium | 32 |
| Tulle moustiquaire fibre de verre..... | 32 |
| Ruban de réparation | 33 |
| Accessoires..... | 33 |

MOUSTIQUAIRE ÉCONOMIQUE



Convient aux
**Modèles de fenêtre
1 et 2**

Voir p. 14

- Moustiquaire à maille fine haut de gamme en polyester
- Fixation simple, amovible à tout moment
- À découper aux dimensions souhaitées
- **AVEC** bande velcro de fixation adhésive

| Réf. art. | Dimensions | Couleur |
|-----------|--------------|------------|
| 03484 | 100 × 100 cm | blanc |
| 03485 | 100 × 100 cm | anthracite |
| 03487 | 100 × 130 cm | blanc |
| 03495 | 100 × 130 cm | anthracite |
| 03498 | 130 × 150 cm | blanc |
| 03499 | 130 × 150 cm | anthracite |
| 03258 | 130 × 220 cm | blanc |
| 03259 | 130 × 220 cm | anthracite |
| 03478 | 150 × 180 cm | blanc |
| 03479 | 150 × 180 cm | anthracite |
| 03481* | 150 × 300 cm | blanc |
| 03483* | 150 × 300 cm | anthracite |

*sans bande velcro

MOUSTIQUAIRE ELASTIC



Convient aux
**Modèles de fenêtre
1 et 2**

Voir p. 14

- Tissu extensible 87 % polyamide et 13 % élasthanne
- Convient pour tous types de fenêtres standard, ainsi que pour les fenêtres à doubles battants et/ou rejet d'eau
- Fixation simple, amovible à tout moment
- À découper aux dimensions souhaitées
- **AVEC** bande velcro de fixation adhésive

| Réf. art. | Dimensions | Couleur |
|-----------|--------------|------------|
| 03387 | 130 × 150 cm | blanc |
| 03386 | 130 × 150 cm | anthracite |

MOUSTIQUAIRE POUR FENÊTRES DE TOIT



- Moustiquaire à maille fine haut de gamme en polyester
- Fermeture à glissière pour passer la main, permettant d'ouvrir ou fermer la fenêtre rapidement
- Fixation simple, amovible à tout moment
- À découper aux dimensions souhaitées
- **AVEC** bande velcro de fixation adhésive



Convient aux
**Modèles de fenêtre
A et B**

Voir p.14

| Réf. art. | Dimensions | Couleur |
|-----------|--------------|------------|
| 03419 | 130 x 150 cm | blanc |
| 03433 | 130 x 150 cm | anthracite |

MOUSTIQUAIRE CIEL DE LIT



- Moustiquaire à suspendre au maillage fin 100% polyester, coloris blanc ou anthracite
- Moustiquaire efficace pour l'intérieur et l'extérieur
- Fixation par adhésif double face ou crochet à visser
- Avec housse de rangement en nylon peu encombrante pour faciliter le rangement et le transport

| Réf. art. | Dimensions | Couleur |
|-----------|--------------|------------|
| 03272 | 2,5 x 12,5 m | blanc |
| 03273 | 2,5 x 12,5 m | anthracite |

MOUSTIQUAIRE ANTI-POLLEN*



Convient aux
**Modèles de fenêtre
1 et 2**

Voir p.14

- Air frais sans pollen, sans agents chimiques
- Haute perméabilité à l'air
- Protège également contre les insectes.
- À découper aux dimensions souhaitées
- **AVEC** bande velcro de fixation adhésive

NOUVEAU


| Réf. art. | Dimensions | Couleur |
|-----------|--------------|------------|
| 03383 | 130 x 150 cm | anthracite |

* Les écrans de pollen aident à réduire les niveaux de pollen à l'intérieur, mais ils ne remplacent pas un traitement médical.

CADRE TÉLESCOPIQUE POUR FENÊTRES



Convient aux
**Modèles de fenêtre
1 et 2**
Voir p.14



- Adaptable à toutes les fenêtres courantes
- Système télescopique sur mesure
- Kit complet avec profilés en aluminium, angles en plastique robuste et patte d'accroche innovante
- Tulle moustiquaire en fibre de verre, résistant aux intempéries et indéchirable
- Montage simple sans perçage et sans découpage sur le cadre extérieur de la fenêtre
- Qualité professionnelle


| Réf. art. | Dimensions | Couleur |
|-----------|--------------|------------|
| 03631 | 130 × 150 cm | blanc |
| 03632 | 130 × 150 cm | anthracite |

NOUVEAU

CADRE FIXE POUR FENÊTRES



Convient aux
**Modèles de fenêtre
1 et 2**
Voir p.14



- Kit de montage complet composé de profilés en aluminium extrudé thermolaqués
- Toile moustiquaire robuste en fibre de verre, résistante aux intempéries
- Grande stabilité grâce aux profilés en aluminium et aux raccords d'angle solides avec revêtement des arêtes de coupe
- Des languettes de préhension facilitent l'accrochage et le décrochage du cadre
- Joint-brosse d'étanchéité circulaire qui assure l'étanchéité vers le cadre de la fenêtre
- Profilé en caoutchouc pour fixer le tissu dans le profilé
- Cadre ajustable aux dimensions souhaitées
- Fixation sans perçage avec des ressorts d'accrochage en inox, y compris gabarit de cintrage pour s'adapter à l'épaisseur du dormant (profondeur : 8 - 30 mm)
- Place nécessaire (profondeur de montage) : 12 mm
- Convient pour les types de fenêtres courants




| Réf. art. | Dimensions | Couleur |
|-----------|--------------|------------|
| 04561 | 100 × 120 cm | blanc |
| 04562 | 100 × 120 cm | anthracite |
| 04563 | 130 × 150 cm | blanc |
| 04564 | 130 × 150 cm | anthracite |

| N° | Accessoires de montage (en option) | Réf. art. | Page |
|------------|------------------------------------|-----------|------|
| Z26 | Kit de brosses d'étanchéité plus | 04520 | 35 |

STORE ENROULEUR POUR FENÊTRES



Convient aux
**Modèles de fenêtre
1,2 et 3**
Voir p.14



- Kit de montage complet composé de profilés en aluminium extrudé thermolaqués
- Tulle moustiquaire haut de gamme en fibre de verre, 100 % résistant aux intempéries et indéchirable
- Fixation par serrage dans l'embrasure sans perçage ni vissage
- Possibilité de montage en applique sur le châssis de fenêtre (accessoires fournis dans le kit de montage)
- Réglage facile de la tension du ressort d'enroulement, avec dispositif antiretour pour un confort accru
- Brosse spéciale anti-vent pour fixer le tissu en fibre de verre (même en cas de pression élevée du vent) dans le rail de guidage
- Ajustable aux dimensions souhaitées
- Profondeur de montage : 42 mm



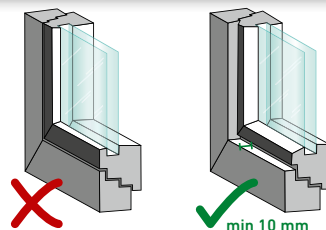

| Réf. art. | Dimensions | Couleur |
|-----------|--------------|------------|
| 03876 | 100 × 160 cm | blanc |
| 03877 | 100 × 160 cm | anthracite |
| 03878 | 130 × 160 cm | blanc |
| 03879 | 130 × 160 cm | anthracite |
| 03892 | 160 × 160 cm | blanc |
| 03893 | 160 × 160 cm | anthracite |

| N° | Accessoires de montage (en option) | Réf. art. | Page |
|-----------|------------------------------------|-----------|------|
| Z1 | Joint-brosse d'étanchéité | 03787 | 33 |

CADRE ULTRA FLAT PLISSÉ POUR FENÊTRE



Convient aux
modèle de fenêtre 3
Voir p.14



- Kit de montage complet composé de profilés en aluminium extrudé thermolaqués
- Tulle moustiquaire résistant aux UV et aux intempéries
- Montage sans perçage, ni vissage grâce à des pattes d'accrochage
- Adapté aux fenêtres à surface décalée, épaisseur minimale du dormant 10 mm
- Ouverture et fermeture par poignée
- Cadre ajustable aux dimensions souhaitées
- Profondeur de montage extrêmement faible : 4.3mm – idéal en cas d'espace très réduit entre la fenêtre et le volet



| Réf. art. | Dimensions | Couleur |
|-----------|--------------|------------|
| 03244 | 130 × 150 cm | blanc |
| 03245 | 130 × 150 cm | anthracite |

| N° | Accessoires de montage (en option) | Réf. art. | Page |
|-----------|------------------------------------|-----------|------|
| Z1 | Joint-brosse d'étanchéité | 03787 | 33 |

RIDEAU MOUSTIQUAIRE « BASIC »





- Rideau à bandes verticales constitué de quatre bandes polyester qui se chevauchent
- Lests intégrés
- Fixation facile à l'aide d'une bande Velcro et de recouvrement
- Amovible à tout moment
- Ajustable en largeur et en hauteur aux dimensions souhaitées Faible encombrement : 5 mm

Convient aux
Modèles de porte
1,2 et 3
Voir p.14

| Réf. art. | Dimensions | Couleur |
|-----------|--------------|------------|
| 03792 | 100 × 220 cm | blanc |
| 03793 | 100 × 220 cm | anthracite |

RIDEAU MOUSTIQUAIRE « EASY »



- Rideau à bandes verticales constitué de trois (03781) ou quatre (03782) bandes de fibre de verre qui se chevauchent
- Lests intégrés
- Fixation facile à l'aide du profilé de blocage
- Amovible à tout moment par fermeture à glissière
- Ajustable en largeur et en hauteur aux dimensions souhaitées
- Faible encombrement : 8 mm



Convient aux
**Modèles de porte
1,2 et 3**
Voir p.14

| Réf. art. | Dimensions | Couleur |
|-----------|--------------|------------|
| 03781 | 95 × 220 cm | anthracite |
| 03782 | 120 × 250 cm | anthracite |

RIDEAU MOUSTIQUAIRE « COMFORT »



- Rideau à bandes verticales haut de gamme constitué de trois (04549) ou quatre (04550) bandes de fibre de verre qui se chevauchent
- Les lests maintiennent le rideau tendu et les embouts en caoutchouc assurent une fermeture silencieuse
- Le profilé en aluminium offre une excellente fixation sur le cadre de la porte
- Deux variantes de pose : sans perçage à l'aide d'une bande velcro ou par vissage
- Ajustable en largeur et en hauteur aux dimensions souhaitées
- Faible encombrement : 12 mm

| Réf. art. | Dimensions | Couleur |
|-----------|--------------|-----------|
| 04549 | 95 × 220 cm | aluminium |
| 04550 | 120 × 250 cm | aluminium |

Convient aux
Modèles de porte
1,2 et 3
 Voir p.14

RIDEAU MOUSTICUAIRE MAGNÉTIQUE



- Rideau de porte composé de 2 larges bandes polyester
- Des bandes magnétiques invisibles assurent une fermeture silencieuse
- Recoupable sur le haut et les côtés, avec ourlet sur le bas pour une belle finition
- Fixation par le biais d'une bande velcro auto-agrippante sur le cadre extérieur de la porte
- Amovible à tout moment
- Profondeur de montage extrêmement faible : 5 mm

Convient aux
Modèles de porte
1,2 et 3
 Voir p.14

| Réf. art. | Dimensions | Couleur |
|-----------|--------------|------------|
| 03526 | 110 × 220 cm | anthracite |

RIDEAU MOUSTIQUAIRE « TÉLÉSCOPIQUE »



- Rideau à bandes verticales constitué de 4 bandes de fibre de verre qui se chevauchent.
- Lests intégrés
- Montage facile par simple clip en PVC ou vissage
- Amovible
- Largeur adaptable (téléscopique)
- Faible encombrement, profondeur 17 mm

Convient aux
**Modèles de porte
1,2 et 3**
Voir p.14

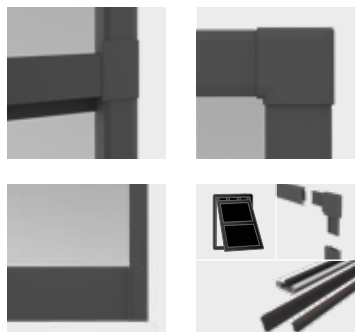
| Réf. art. | Dimensions | Couleur |
|-----------|--------------|------------|
| 03612 | 120 × 250 cm | anthracite |

NOUVEAU

CADRE POUR PORTES BATTANTES



Convient aux
Modèles de porte
1, 2 et 3
Voir p.14



- Kit de montage complet composé de profilés en aluminium extrudé thermolaqués, avec une rainure supplémentaire pour les pièces complémentaires telles que les charnières
- Toile moustiquaire robuste en fibre de verre, résistante aux intempéries
- Charnières à fermeture automatiques (ressort intégré dans le boîtier), à visser
- Des aimants maintiennent la porte fermée
- Poignée traversante pleine longueur avec protection du tissu, à l'intérieur avec rabat de poignée
- Brosses d'étanchéité circulaires pour une protection complète vers le cadre de la porte
- Bas de porte stable en aluminium, vissée au cadre pour une meilleure stabilité. Brosse de sol à monter ultérieurement (accessoire Z26) pour la protection contre les insectes rampants, par exemple pour les portes accessibles
- Place nécessaire (profondeur de montage) : 16 mm
- Convient aux portes de balcon et de terrasse courantes
- 2 variantes de pose: montage par vissage (matériel de fixation inclus) ou montage par serrage (avec un cadre de montage, Z14 article n° 04518/04519)

| Réf. art. | Dimensions | Couleur |
|-----------|--------------|------------|
| 04535 | 100 × 210 cm | blanc |
| 04536 | 100 × 210 cm | anthracite |

| N° | Accessoires de montage (en option) | Réf. art. | Page |
|------------|------------------------------------|-----------|------|
| Z26 | Kit de brosses d'étanchéité plus | 04520 | 35 |

CADRE POUR PORTES BATTANTES



Convient aux
**Modèles de porte
1,2 et 3**

Voir p.14

- Kit de montage complet composé de profilés en aluminium extrudé thermolaqués
- Grande stabilité grâce aux raccords d'angle renforcés par des fibres avec recouvrement des arêtes de coupe ; des profilés de cadre solides, une bande de poignée affleurante et une bas de porte affleurants résistants aux coups de pied
- Tissu en fibre de verre « Perfect View » de haute qualité pour une vue encore meilleure, absolument résistant aux intempéries et aux déchirures
- Bas de porte stable en aluminium avec brosse de sol intégrée pour la protection contre les insectes rampants
- Pour une porte fermée : ferme-porte magnétiques ; charnières à fermeture et élévation automatiques (renforcées de fibre de verre) ; positionnables individuellement dans le profilé de cadre.
- Brosses d'étanchéité circulaires pour une protection complète vers le cadre de la porte
- Cadres moustiquaire ajustable aux dimensions souhaitées
- Place nécessaire (profondeur de montage) : 16 mm
- Convient aux portes de balcon et de terrasse courantes
- 4 variantes de pose:
 - montage par vissage (matériel de fixation inclus), montage sans perçage (avec les accessoires Z11 et Z16), montage par collage (avec les accessoires Z16 et Z2) ou montage par serrage (avec un cadre de montage, article n° 04518/04519) Peut également être monté avec des coins intérieurs non visibles en coupe d'onglet (accessoire Z8, article n° 04547)

| Réf. art. | Dimensions | Couleur |
|-----------|--------------|------------|
| 04533 | 120 × 240 cm | blanc |
| 04534 | 120 × 240 cm | anthracite |

| N° | Accessoires de montage (en option) | Réf. art. | Page |
|-----------|-----------------------------------------------|----------------------------------|-------|
| Z11 | Charnières en aluminium, blanc | 03554 | 33 |
| Z11 | Charnières en aluminium, anthracite | 03555 | 33 |
| Z12 | Jeu de brosses à joints expert | 04537 | 34 |
| Z11 + Z16 | Charnières en aluminium + charnière à clipser | 03554 03555 03874 03875 | 33/34 |
| Z21 | Toile antigrieffes pour portes | 03468 | 35 |

PORTE COULISSANTE



Convient aux
Modèles de porte
1, 2 et 3
Voir p.14

- Kit de montage complet composé de profilés en aluminium extrudé thermolaqués
- Tissu en fibre de verre haut de gamme Perfect View pour une parfaite transparence, 100 % résistant aux intempéries et indéchirable
- Assemblage des profilés très stable et démontable grâce à un système de vis de blocage innovant (breveté)
- Possibilité d'accrochage par les galets dans le rail de guidage supérieur, permettant un accès sans entrave
- Poignée en aluminium affleurante, fixation sans perçage
- Possibilité de créer une double porte avec deux kits de montage
- Cadre ajustable aux dimensions souhaitées
- Profondeur de montage 16 mm, Double porte : 32 mm



| Réf. art. | Dimensions | Couleur |
|-----------|--------------|------------|
| 03843 | 120 × 240 cm | blanc |
| 03844 | 120 × 240 cm | anthracite |



| N° | Accessoires de montage (en option) | Réf. art. | Page |
|------------|------------------------------------|-----------|------|
| Z21 | Toile antigrieffes pour portes | 03468 | 35 |

TULLE MOUSTICUAIRE ALUMINIUM



- Toile de moustiquaire robuste en aluminium
- Protection efficace contre les insectes, les rongeurs et les pigeons
- Convient particulièrement aux fenêtres et soupiraux
- Résistant et durable
- **ACCESSOIRES CORRESPONDANTS (NON FOURNIS)**
bouvrelet (Z13), bande de fixation (Z17)

| Réf. art. | Dimensions | Couleur |
|-----------|--------------|-----------|
| 03622 | 100 x 120 cm | alu natur |
| 03621 | 100 x 250 cm | alu natur |
| 03623 | 120 x 250 cm | alu natur |

TULLE MOUSTICUAIRE FIBRE DE VERRE



- Toile haut de gamme en fibre de verre
- Protection efficace contre les insectes
- Convient pour les fenêtres et les portes
- Tulle soudé indéchirable
- Résistant aux UV pour une grande durabilité
- **ACCESSOIRES CORRESPONDANTS (NON FOURNIS)**
bouvrelet (Z13), bande de fixation (Z17)

| Réf. art. | Dimensions | Couleur |
|-----------|--------------|------------|
| 03439 | 100 x 120 cm | blanc |
| 03443 | 100 x 120 cm | anthracite |
| 03434 | 100 x 250 cm | blanc |
| 03438 | 100 x 250 cm | anthracite |
| 03444 | 120 x 250 cm | blanc |
| 03462 | 120 x 250 cm | anthracite |

RUBAN DE RÉPARATION



- Bande de fibre de verre autocollante pour réparer les toiles moustiquaires déchirées.
- Approprié à toutes les moustiquaires en fibre de verre courante.

| Réf. art. | Dimensions | Couleur |
|-----------|------------|---------|
| 03627 | 5 cm x 1 m | noir |

| Convient pour les produits suivants | Page |
|-------------------------------------|------|
| Store enrouleur pour fenêtres | 22 |

Z1 JOINT-BROSSE D'ÉTANCHÉITÉ



- Auto-adhésif
- Assure l'étanchéité des stores enrouleurs et des systèmes de cadre au niveau de l'embrasure

| Réf. art. | Dimensions | Couleur |
|-----------|------------|---------|
| 03787 | 2 m | noir |

| Convient pour les produits suivants | Page |
|-------------------------------------|------|
| Store enrouleur pour fenêtres | 22 |

Z11 CHARNIÈRES EN ALUMINIUM




- Pour toutes les fenêtres et portes moustiquaires battantes
- Charnières à fermeture automatique (ressort intégré dans le corps) Montage avec vis ou colle - sans perçage

| Réf. art. | Inhalt | Couleur |
|-----------|----------|------------|
| 03554 | 3 unités | blanc |
| 03555 | 3 unités | anthracite |

| Convient pour les produits suivants | Page |
|-------------------------------------|------|
| Cadre pour portes battantes EXPERT | 30 |

Z12 JEU DE BROSSES À JOINTS EXPERT



- Kit comprenant un joint-brosse périphérique (7,2 m) et une brosse de sol (1,2 m)
- À insérer dans la rainure des profilés de moustiquaire
- Assure l'étanchéité par rapport au châssis, à l'embrasure et au sol

| Réf. art. | Couleur |
|-----------|---------|
| 04537 | noir |

Z16 CHARNIÈRE À CLIPSER



- Charnière permettant d'installer une porte battante EXPERT directement sur le chambranle de la porte fenêtre, sans perçage
- Idéal pour les logements loués car amovible
- Adapté aux portes à surfaces décalées avec un châssis dormant de 13 à 28 mm

| Réf. art. | Contenu | Couleur |
|-----------|----------|------------|
| 03874 | 3 unités | blanc |
| 03875 | 3 unités | anthracite |

| Convient pour les produits suivants | Page |
|-------------------------------------|------|
| Cadre pour portes battantes EXPERT | 30 |

Z17 BANDE DE FIXATION



- Bande haut de gamme pour la fixation de moustiquaires en polyester, fibre de verre ou aluminium

| Réf. art. | Dimensions | Couleur |
|-----------|------------|-------------|
| 03469 | 2 x 2,5 m | transparent |

| Convient pour les produits suivants | Page |
|-------------------------------------|------|
| Tulle moustiquaire aluminium | 32 |
| Tulle moustiquaire fibre de verre | 32 |

Z18 BANDE VELCRO



- Pour la fixation de tulle moustiquaire en polyester, coloris transparent

| Réf. art. | Dimensions | Couleur |
|-----------|------------|-------------|
| 03472 | 5 m | transparent |

| Convient pour les produits suivants | Page |
|-------------------------------------|------|
| Moustiquaire économique | 18 |
| Moustiquaire elastic | 18 |
| Moustiquaire pour fenêtres de toit | 19 |

Z21 TOILE ANTIGRIFFES POUR PORTES




- Maille extrêmement solide
- Indéchirable et particulièrement résistant aux griffes d'animaux
- À fixer dans le cadre de porte moustiquaire

| Réf. art. | Dimensions | Couleur |
|-----------|--------------|------------|
| 03468 | 120 x 150 cm | anthracite |

| Convient pour les produits suivants | Page |
|-------------------------------------|------|
| Cadre pour portes battantes EXPERT | 30 |
| Porte coulissante EXPERT | 31 |

Z26 KIT DE BROSSES D'ÉTANCHÉITÉ PLUS



- Broses de rechange
- adaptés pour les fenêtres et portes à cadre Plus

| Réf. art. | Inhalt |
|-----------|--------|
| 04520 | Set |

| Convient pour les produits suivants | Page |
|-------------------------------------|------|
| Cadre fixe pour fenêtres PLUS | 21 |
| Cadre pour portes battantes PLUS | 29 |

PRENDRE LES BONNES MESURES

CADRE FENÊTRE ET PORTE BATTANTE


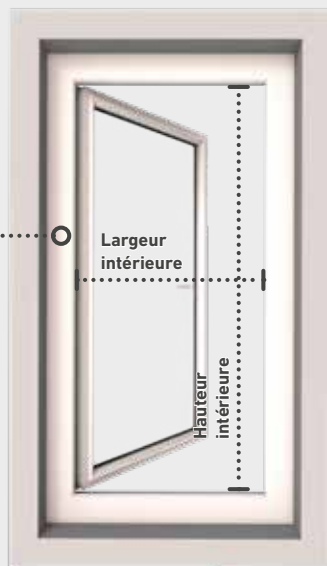
Dimensions nécessaires : largeur intérieure, hauteur intérieure

Vous pouvez obtenir la « **dimension intérieure** » en mesurant l'ouverture entre le châssis de fenêtre et le chambranle de la porte (distance cadre à cadre) :

- de gauche à droite pour la « largeur intérieure »
- de haut en bas pour la « hauteur intérieure »



Châssis de fenêtre/
chambranle de porte



Mesure de
l'épaisseur du dormant

! Pour garantir le montage et l'étanchéité sur le châssis de fenêtre, veillez à ce que la surface de montage/d'appui tout autour de l'ouverture de la fenêtre soit suffisamment grande :

à gauche 17 mm, à droite 17 mm, en haut 35 mm et en-dessous 30 mm.

! Pour garantir le montage et l'étanchéité sur le chambranle de porte, veillez à ce que la surface de montage/d'appui tout autour de l'ouverture de la porte soit suffisamment grande :

côté charnière 37 mm, en face 25 mm, en haut 45 mm et en-dessous 20 mm.

S'il n'existe aucun chambranle en contre-bas en raison d'une porte accessible, réduisez de 20 mm la hauteur libre afin d'éviter une saillie vers le bas.

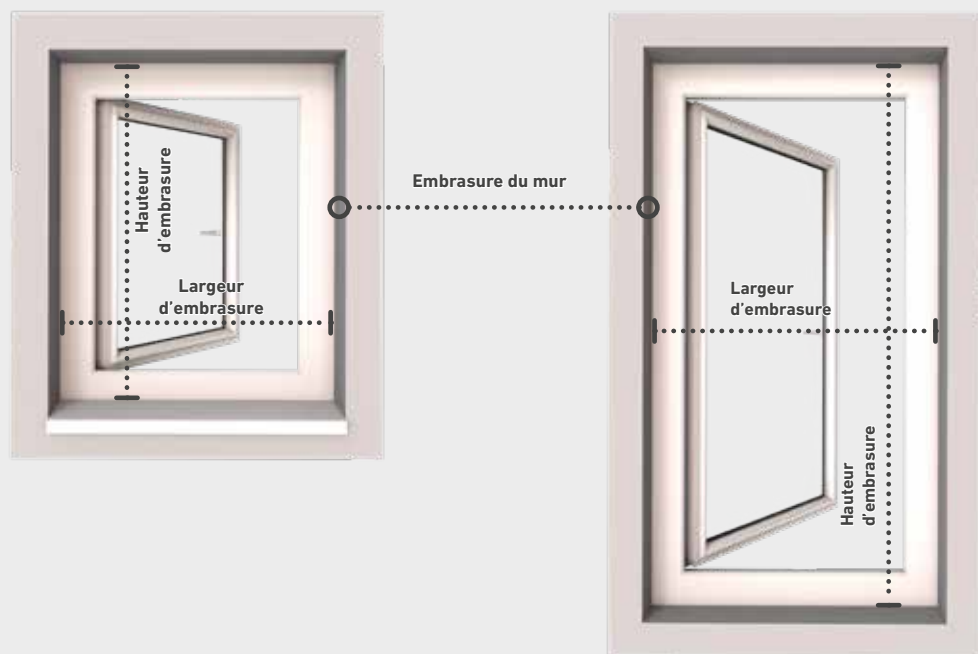
STORE DE FENÊTRE ET DE PORTE, MOUSTIQUAIRE PLISSÉE

Dimensions nécessaires : largeur d'embrasure, hauteur d'embrasure

Vous pouvez obtenir l'« **embrasure** » en mesurant la distance de mur à mur :

- de gauche à droite pour la « largeur d'embrasure »
- de haut en bas pour la « hauteur d'embrasure »

Conseil : prenez trois points de mesure à chaque fois pour mesurer l'embrasure et indiquez la valeur la plus petite.



PRENDRE LES BONNES MESURES

PORTE COULISSANTE

Dimensions nécessaires : largeur intérieure, hauteur intérieure, largeur d'embrasure, hauteur d'embrasure

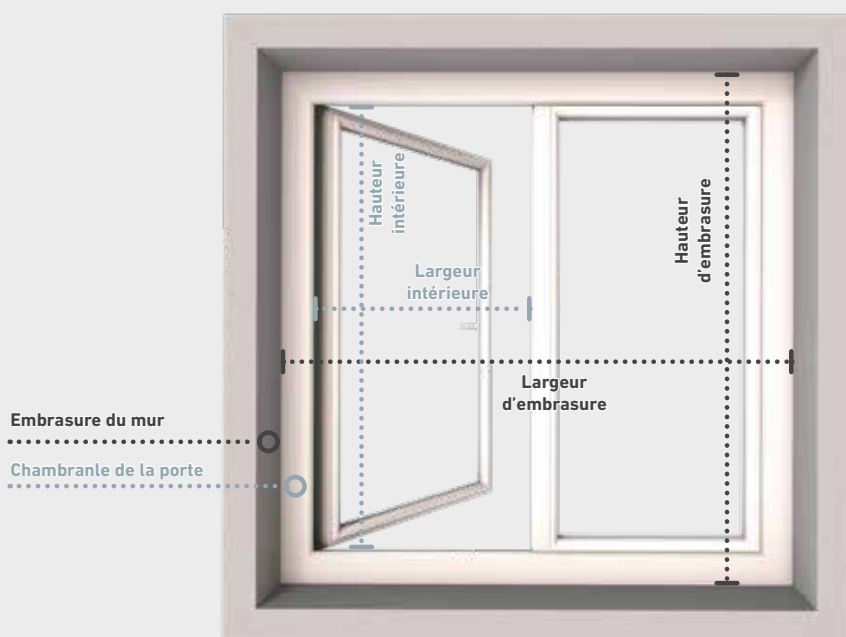
Vous pouvez obtenir la « **dimension intérieure** » en mesurant l'ouverture du chambranle de la porte (distance cadre à cadre) :

- de gauche à droite pour la « largeur intérieure »
- de haut en bas pour la « hauteur intérieure »

Vous pouvez obtenir l'« embrasure » en mesurant la distance de mur à mur :

- de gauche à droite pour la « largeur d'embrasure »
- de haut en bas pour la « hauteur d'embrasure »

Conseil : prenez trois points de mesure à chaque fois pour mesurer l'embrasure et indiquez la valeur la plus petite.





WINDHAGER FRANCE SAS
2A rue de Bruxelles
F-67170 Bernolsheim
france@windhager.eu

Windhager Handelsgesellschaft m.b.H.
Industriestraße 2
A-5303 Thalgau
austria@windhager.eu

Windhager Schweiz AG
Bösch 25
CH-6331 Hünenberg
swiss@windhager.eu

www.windhager.eu/fr



PEFC recyclé

Ce produit est issu de
sources recyclées et
contrôlées.

www.pefc.at



08937 · 11/2022
Sous réserve d'erreurs et de fautes d'impression.

